



Infovara 

Parem teave, parem tulemus


Finantsjuhi tööriist FinanceView

Maailma parimad finantsosakonnad teevad oma tööd keskmiselt 20% kiiremini, maksavad 25% rohkem palka ning on 36% kulusäästlikumad.






Neil on kasutusel nii finantsilised tulemusmõõdikud, kui ka ettevaatavad ja igapäevaselt jälgitavad tegevusmõõdikud,



exceli kasutamine minimeeritud,
aruanded on visualiseeritud ning
nende koostamisele kulub alla
30% tööajast,



ning loomulikult on parimates
finantsosakondades 24/7
kasutusel ärianalüüsi
platvorm.



FinanceView on maailma parimatele praktikatele vastav finantsjuhtidele mõeldud rakendus, mis koondab endas ettevõtte andmed nii majandustarkvarast, excelist kui ka teistest allikatest.

See on automaatne ja kiire!

AUTOMAATNE

Jääb ära tülikas käsitöö andmete kokkupanekul, info koondamisel erinevatest allikatest ja grupi erinevate ettevõtete majandustarkvaradest.

KIIRE

Rakenduses saab ette valmis teha kõik regulaarselt kasutatavad aruanded ja raportid, ning edaspidi saab nende esitamine olema vaid ühe nupuvajutusega.

FinanceView

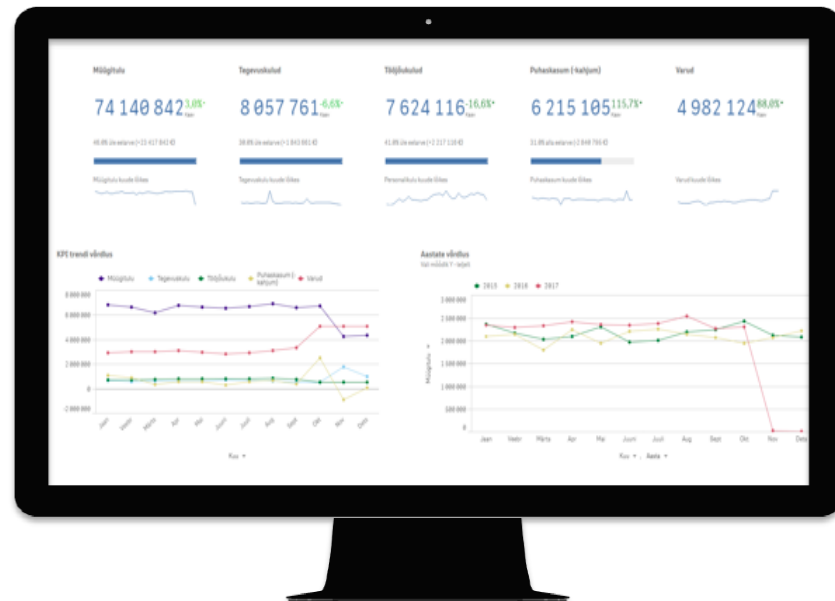
Rakendus on jagatud töölehtedeks:

- ✓ Dashboard olulisemate mõõdikutega
- ✓ Tulude- ja kulude ülevaated
- ✓ Kasumiaruande ja bilansi lehed
- ✓ Eelarve vaade
- ✓ Detailide leht kõigi kanderidadeg
- ✓ Võlglaste töölaud



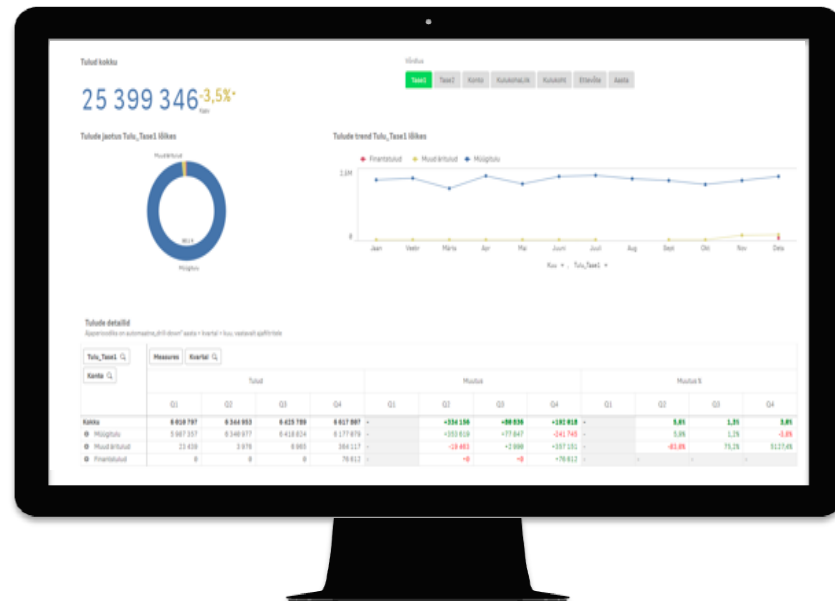
Juhtimislaud

- ✓ Mõõdikud saab valida vastavalt ettevõtte eesmärkidele
- ✓ Nii finantsilised tulemusmõõdikud kui igapäevaselt jälgitavad tegevusmõõdikud
- ✓ Vaikimisi on juhtimislaual müügitulu, tegevuskulud, kasum, tulude- ja kulude ülevaated ja trendid



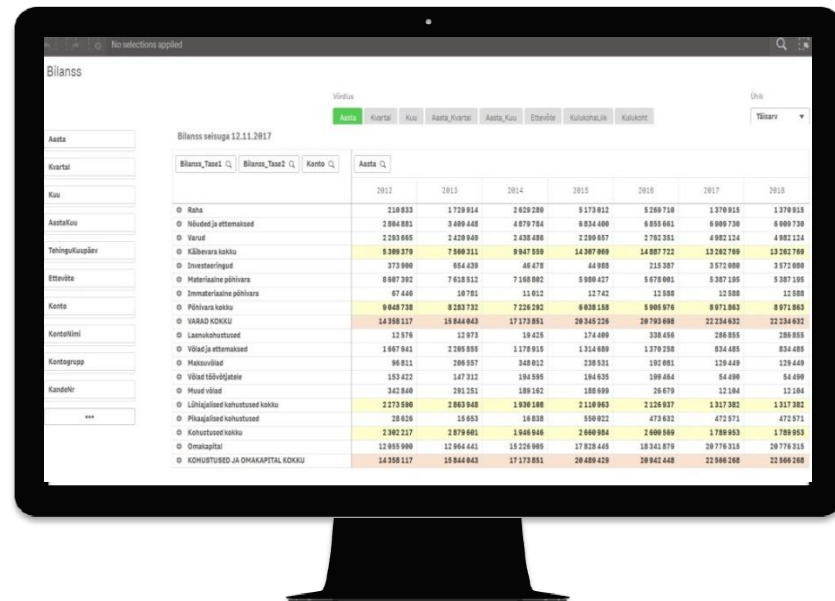
Kasumiaruande tööleht

- ✓ Tulude-, kulude ja kasumiaruande lehel on üldised mõõdikud nagu käive, kate, kulud, võrdlused eelarve ja eelmiste perioodidega
- ✓ Kõiki mõõdikuid on võimalik vaadata erinevate osakondade, allüksuste või muude ettevõttes kasutusel olevate jaotuste lõikes



Bilansi tööleht

- ✓ Kasutaja saab kiire ülevaate ettevõtte bilansist
- ✓ Võimalus võrrelda nii erinevaid allüksusi kui perioode
- ✓ Avades või sulgedes erinevaid ridu saab koondtasemetelt liikuda üksiku kontoni



Bilans

Periood: Aasta, Kuartal, Kuu, Aasta_Kuartal, Aasta_Kuu, Ettevõtte, Koduleht, Kalkulaator

Bilans seisuga 12.11.2017

	2012	2013	2014	2015	2016	2017	2018
○ Raha	210 833	1 729 914	2 629 289	5 173 912	5 269 710	1 370 915	1 370 915
○ Hüüded ja ettemaksud	2 804 081	3 489 448	4 879 784	6 834 400	6 855 601	6 909 730	6 909 730
○ Varud	2 283 665	2 429 949	2 438 486	2 289 657	2 762 361	4 982 124	4 982 124
○ Käibevara kokku	5 300 379	7 589 311	9 947 559	14 307 969	14 887 722	13 262 769	13 262 769
○ Investeeringud	373 980	654 429	46 478	44 980	213 287	3 372 900	3 372 900
○ Materjalne põhivara	9 067 392	7 618 912	7 169 082	5 909 427	5 670 961	5 387 195	5 387 195
○ Immaterjalne põhivara	67 446	59 781	11 012	12 742	12 858	12 858	12 858
○ Põhivara kokku	9 944 738	8 283 732	7 226 282	6 030 188	5 696 976	8 971 963	8 971 963
○ VABAD KOKKUU	14 358 117	15 944 043	17 173 851	20 345 226	20 793 698	22 234 632	22 234 632
○ Laenukohustused	12 976	12 973	19 425	174 400	338 456	286 955	286 955
○ Võlad ja ettemaksud	1 667 941	2 285 855	1 178 915	1 314 089	1 379 238	834 485	834 485
○ Maksuvõlad	90 811	266 557	348 912	328 931	192 981	129 449	129 449
○ Võlad töövõtjatele	153 422	147 312	184 595	184 638	189 484	54 490	54 490
○ Hüüde võlad	342 649	291 251	189 162	189 699	24 479	12 164	12 164
○ Lühiajalised kohustused kokku	2 273 590	2 863 948	1 639 188	2 119 963	2 126 937	1 317 982	1 317 982
○ Pikaajalised kohustused	28 626	15 653	16 828	359 922	473 832	471 911	471 911
○ Kohustused kokku	2 302 217	2 879 601	1 646 016	2 469 885	2 600 769	1 789 953	1 789 953
○ Omavahendid	12 055 900	12 964 442	15 226 995	17 826 441	18 341 879	20 776 315	20 776 315
○ KOHUSTUSED JA OMAKAPITAL KOKKUU	14 358 117	15 944 043	17 173 851	20 345 226	20 942 448	22 966 268	22 966 268



Võlglaste töölaud

- ✓ Ülevaade laekumata arvetest ja klientide üldisest maksekäitumisest
- ✓ Ettevõtte võlglaste info koos ühel pildil: kliendid, nende arved ja laekumised ning eeldatav laekumise kiirus, Krediidiskoor ning selle trend
- ✓ Võimaldab teha paremaid krediidiotsuseid



Nagu kõigi Qlik'i rakendustega saab ka FinanceView'd kohandada vastavalt ettevõtte vajadustele.

Lisada uusi andmeallikaid, dimensioone ja mõõdikuid, kujundada uusi töölehti ja vaateid.



“Working hard and working
smart sometimes can be two
different things.”

- Byron Dorgan -

FinanceView on tõhus igapäevane tööriist finantsjuhtidele.

Veendu selles ise ja küsi demoesitlust meie konsultantidelt!

TELLIMISEKS VÕTA ÜHENDUST

KONTAKTID

- Harry Kask:
harry.kask@infovara.ee
- +372 50 72 878

KONSULTANDID

- klienditiim@infovara.ee
- aivi.roasto@infovara.ee
- marko.sepp@infovara.ee

LISAINFO

- www.infovara.ee
- www.juhtimisinfo.ee

